

Ancre

FOB LIGHT


La légèreté et l'efficacité à chaque escale

Aujourd'hui, il est prouvé que la haute tenue des ancres de marine à forte pénétration relève plus de la géométrie que du poids.

Trois fois plus légère qu'une ancre traditionnelle, l'ancre FOBLIGHT facilite les manœuvres de mouillage classique ou d'empennelage.



Plombé sur les 10 premiers mètres



Support d'ancre FOBLIGHT balcon

code article
519010 pour E6 et E10
519020 pour E14 et E20


Idéale pour

- Le 2e mouillage, associée à un cordage plombé.
- Une utilisation fréquente et sans fatigue pour toute la famille.

CORDAGE PLOMBÉ

Cordage plombé sur une longueur de 10 m pour chaque Ø charge rupture

• Ø 8 mm, longueur 30 m	CODE ARTICLE 587108	1020 kg
• Ø 10 mm, longueur 30 m	CODE ARTICLE 587110	1500 kg
• Ø 12 mm, longueur 35 m	CODE ARTICLE 587112	2200 kg
• Ø 14 mm, longueur 40 m	CODE ARTICLE 587114	3200 kg

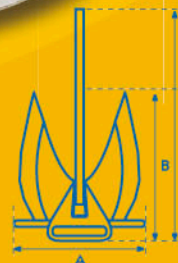


L'Ancre FOB LIGHT est livrée dans un sac étanche, facile à ranger à bord.

La FOB LIGHT est réalisée en alliage d'aluminium, magnésium et titane, et traitée thermiquement pour avoir la résistance mécanique de l'acier.

Dimensions en cm

FOBLIGHT	A	B	C
E 6	30	35	57
E 10	36	39	65
E 14	43	48	70
E 20	43	50	78



30 secondes de montage

Un simple ajustement de l'angle d'attaque de la lame, permet à l'ancre FOB LIGHT d'avoir une stabilité optimale.

FOND VASEUX

angle à 45° • trou 1

FOND SABLEUX

angle à 32° • trou 2

sauf E6

E6 aussi

CODE ARTICLE	Équivalent en "ancre lourde"	Poids unitaire	Déplacement du bateau en tonnes	Diamètre du cordage plombé
353006	E 6 kg*	2,0 kg	P < 2,5 T	8 mm
353010	E 10 kg	3,9 kg	2,5 T < P < 4,5 T	10 mm
353014	E 14 kg	5,8 kg	4,5 T < P < 7 T	12 mm
353020	E 20 kg	7,6 kg	7 T < P < 12 T	14 mm

* 3 éléments